

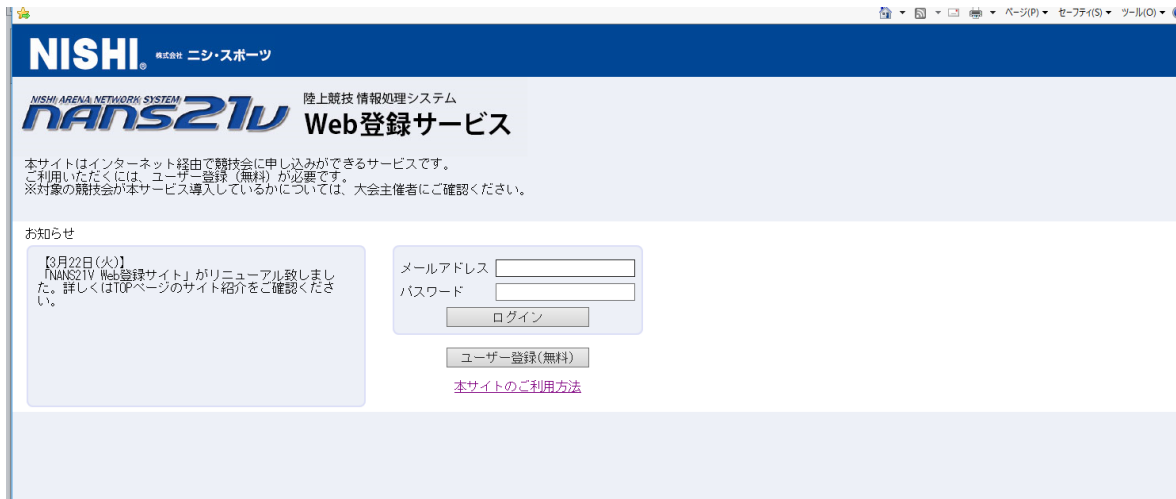
# 宮城県選手権大会エントリーについての注意事項について

ご確認下さい

## ユーザー登録

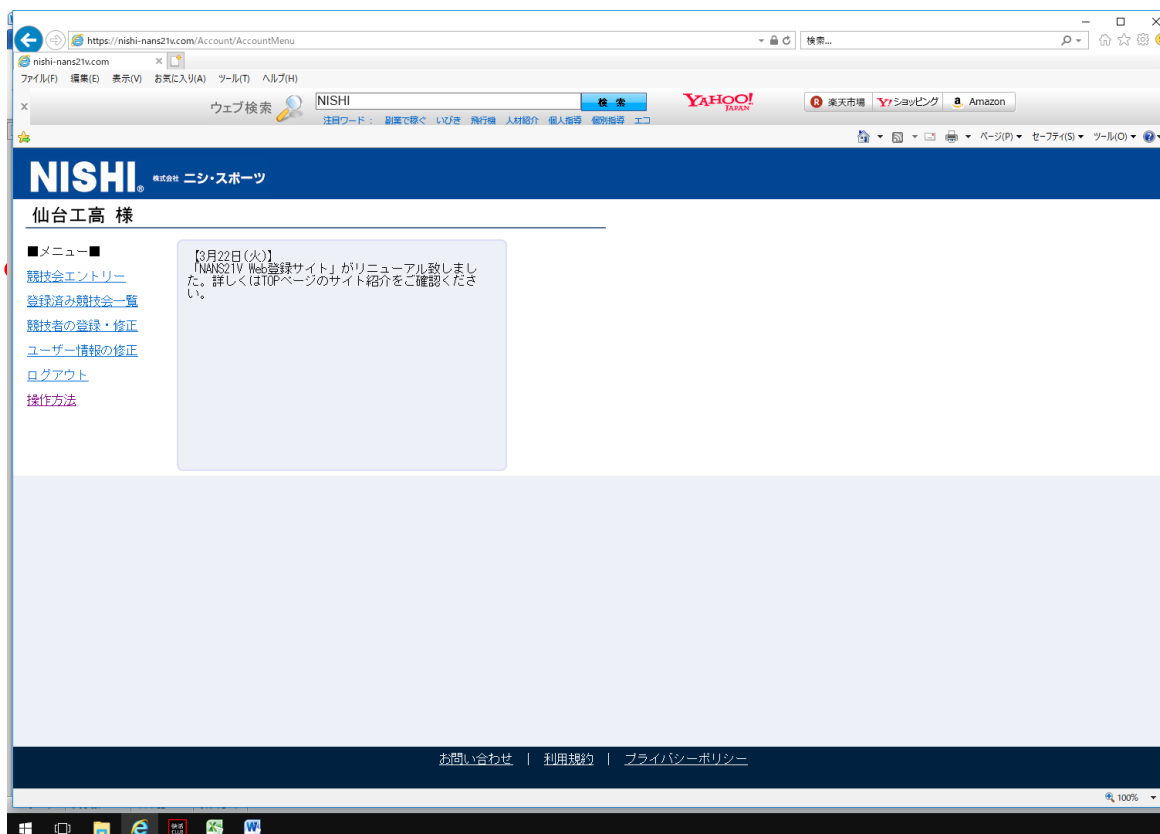
ニシスポーツ Web 登録サービスのサイト (<https://nishi-nans21v.com/>) の「本サイトのご利用方法」に沿って、新規ユーザー登録をする。

※登録済みの団体（中学・高校等）については、メールアドレスとパスワードを入力しログインする。



## ユーザー登録終了後

ログインし、「競技会エントリー」をクリック



## 競技会選択画面

2018/07/07～07/08 開催の宮城県選手権を選択して、詳細をクリック

開催期間	大会名	詳細
2018/06/16	第13回 富山市小学生陸上競技交流大会	詳細
2018/06/16～06/17	第64回全日本中学通信陸上競技大会名古屋地区予選会 兼 第45回全日本中学生陸上競技選手権大会名古屋地区予選会	詳細
2018/06/24	第34回全国小学生陸上競技交流大会福井県予選会	詳細
2018/06/24	第35回愛知県小学生リレー競走大会	詳細
2018/06/30～07/01	2018東海選手権混成競技・愛知レディス・愛知選手権リレー長距離混成・国体少年B選考	詳細
2018/06/30	第55回東北地区高等専門学校体育大会陸上競技	詳細
2018/07/01	第34回全国小学生陸上競技交流大会 富山県大会	詳細
2018/07/03～07/04	第64回盛岡市小学校陸上記録会	詳細
2018/07/07	刈谷知立地区選手権大会	詳細
2018/07/07	第21回愛知県中学校選抜混成競技大会 兼 第45回全日本中学校陸上競技選手権大会標準記録突破指定大会 兼 ジュニアオリンピック記録会	詳細
2018/07/07～07/08	第56回富山県中学校陸上競技選手権大会兼第73回国民体育大会選考会	詳細
2018/07/07～07/08	第73回宮城県陸上競技選手権大会兼第73回国体宮城県予選会兼東北陸上競技選手権大会予選会	詳細
2018/07/08	第47回春日井市中学校陸上競技大会	詳細
2018/07/08	豊橋市内デモンストレーション大会	詳細
2018/07/14	第72回愛知県中学校総合体育大会陸上競技大会東尾張支部愛日地区大会	詳細
2018/07/14～07/16	第73回国民体育大会 山梨県選考会	詳細

競技会を選択して  
「詳細」クリック

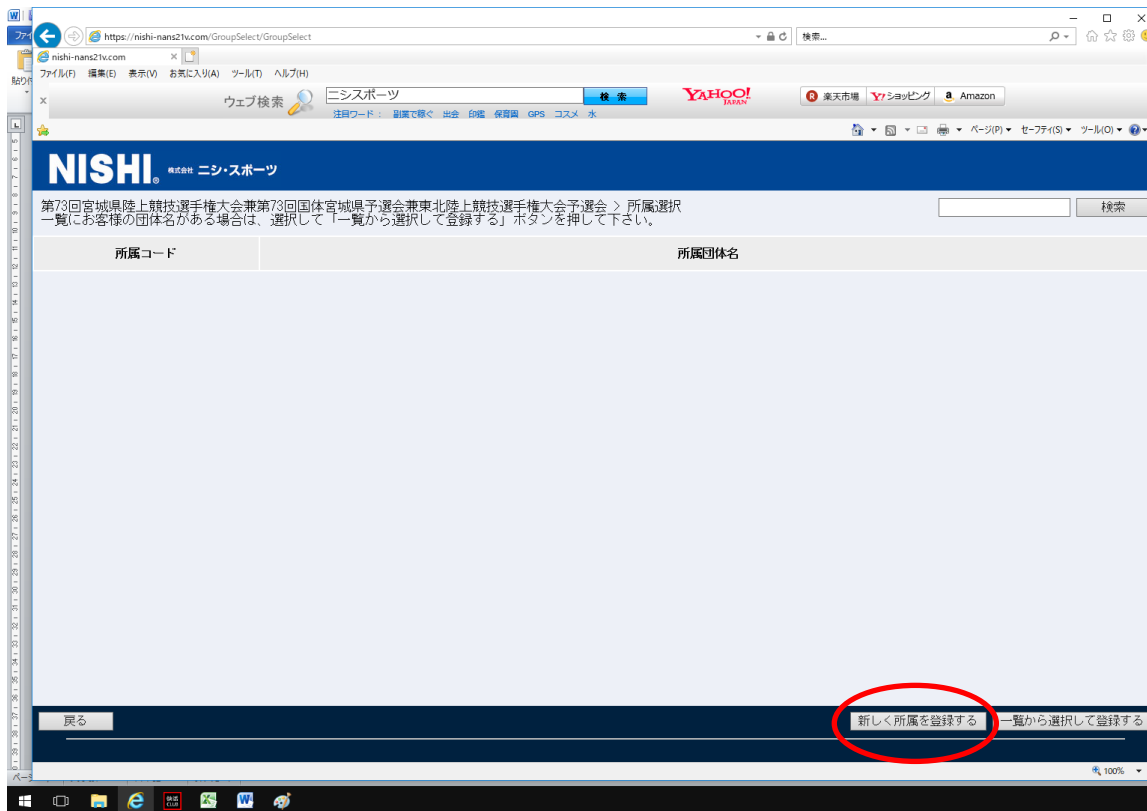
「エントリー」をクリック

2018/06/16	第13回 富山市小学生陸上競技交流大会	詳細
2018/06/16～06/17	第64回全日本中学通信陸上競技大会名古屋地区予選会 兼 第45回全日本中学生陸上競技選手権大会名古屋地区予選会	詳細
2018/06/24	第34回全国小学生陸上競技交流大会福井県予選会	詳細
2018/06/24	第35回愛知県小学生リレー競走大会	詳細
2018/06/30～07/01	2018東海選手権混成競技・愛知レディス・愛知選手権リレー長距離混成・国体少年B選考	詳細
2018/06/30	第55回東北地区高等専門学校体育大会陸上競技	詳細
2018/07/01	第34回全国小学生陸上競技交流大会 富山県大会	詳細
2018/07/03～07/04	第64回盛岡市小学校陸上記録会	詳細
2018/07/07	刈谷知立地区選手権大会	詳細
2018/07/07	第21回愛知県中学校選抜混成競技大会 兼 第45回全日本中学校陸上競技選手権大会標準記録突破指定大会 兼 ジュニアオリンピック記録会	詳細
2018/07/07～07/08	第56回富山県中学校陸上競技選手権大会兼第73回国民体育大会選考会	詳細
2018/07/07～07/08	第73回宮城県陸上競技選手権大会兼第73回国体宮城県予選会兼東北陸上競技選手権大会予選会	閉じる
エントリー期間	2018/06/06～2018/06/18	エントリー
開催地	ひとめぼれスタジアム宮城	クリック
2018/07/08	第47回春日井市中学校陸上競技大会	詳細
2018/07/08	豊橋市内デモンストレーション大会	詳細
2018/07/14	第72回愛知県中学校総合体育大会陸上競技大会東尾張支部愛日地区大会	詳細
2018/07/14～07/16	第73回国民体育大会 山梨県選考会	詳細

クリック

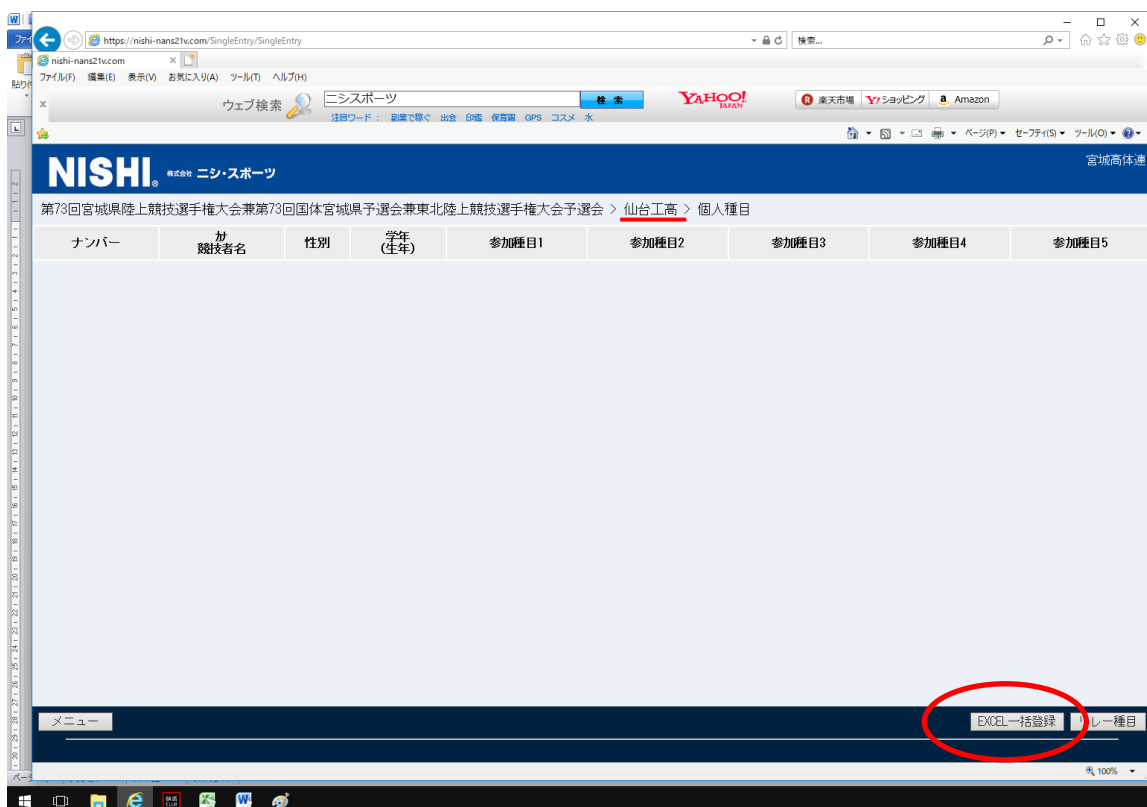
## 所属名を登録

この画面で「新しく所属を登録する」を選んでください



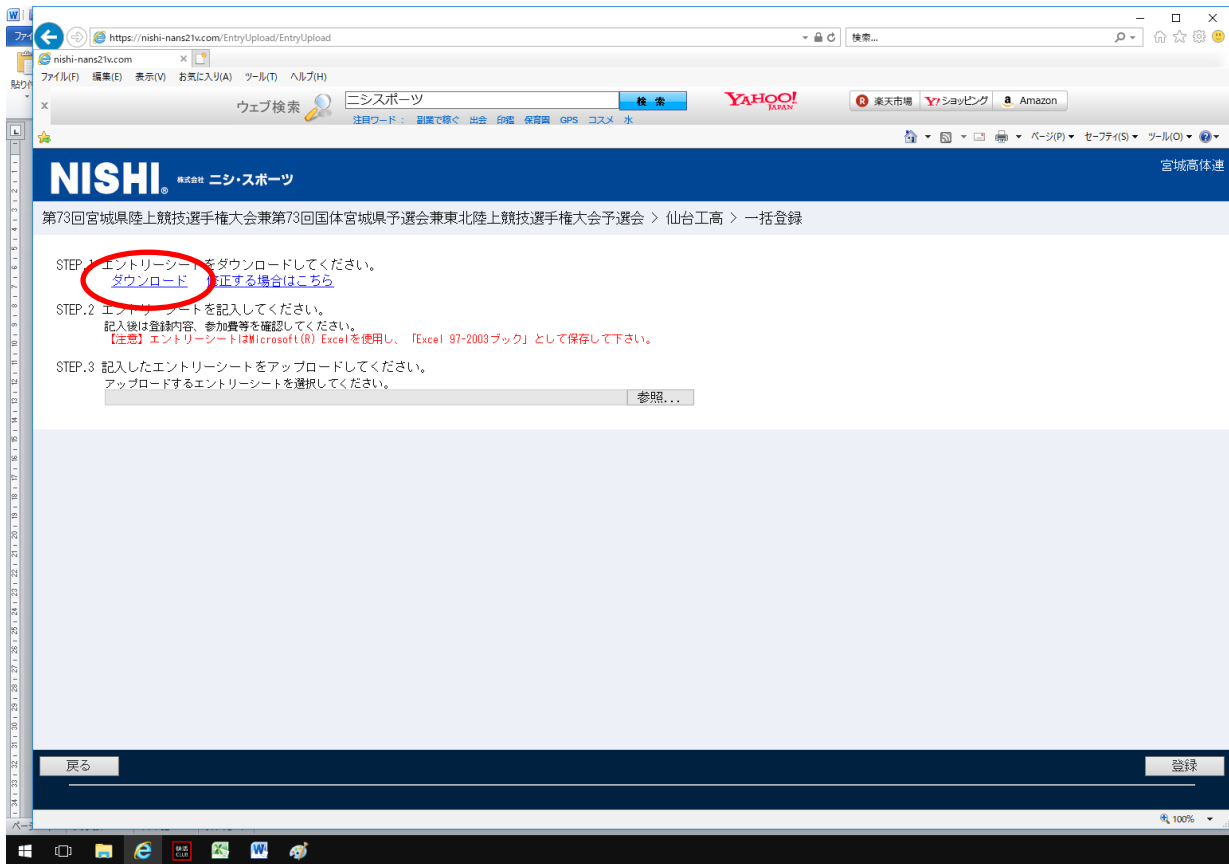
## エントリーの登録

所属名が表記されていることを確認して、右下の「EXCEL一括登録」をクリック



## エントリーシートのダウンロード

「ダウンロード」をクリックし、ファイルを保存する。  
（「entry」という名前のエクセルファイルが保存される）



## 「entry」ファイル

「団体・チーム名」「住所」「責任者名」等は、ユーザー登録時に入力した内容が表記されます

入カシート		競技者名	所属・チーム名	所属校	所属部	所属学年	郵便番号	住所	責任者	責任者 氏名											
番号	性別	種別	性別	学年	生年	月日	JAN ID	東洋地区	種目1	記録	ベスト記録	種目2	記録	ベスト記録	種目3	記録	ベスト記録	種目4	記録	ベスト記録	
記入済	M23	小森	次郎	男	3	2001	0821	0000000000	香森	高校男子100m	18.37	2015地区予選	高校男子600m	18:42.31	高校7月陸上	高校男子4x100R	52.43	志新入	高校男子4x100R	52.43	志新入
記入済	457	佐藤	花子	女	2	1989	1193	0000000000	山形	一般女子全幅跳	5m02	春季記録会	一般女子4x400R	4:01.93	鶴大寺陸上						

## エントリー入力

記入例に従って、入力して下さい。フリガナは半角カタカナ、記録は 分→「:」、秒→「.(ドット)」、フィールドは 「OmOO」と半角で入力して下さい。

※「生年月日」「JAAF ID」「リレーチーム」「OP」の欄は空欄のまま。

Excel spreadsheet showing the entry form structure. The spreadsheet includes columns for athlete information and race details. Large red dashed boxes and text "入力しない" (Do not input) are overlaid on several columns, indicating which fields should be left blank. Callout boxes provide specific input instructions for the "分" (minutes) and "秒" (seconds) fields.

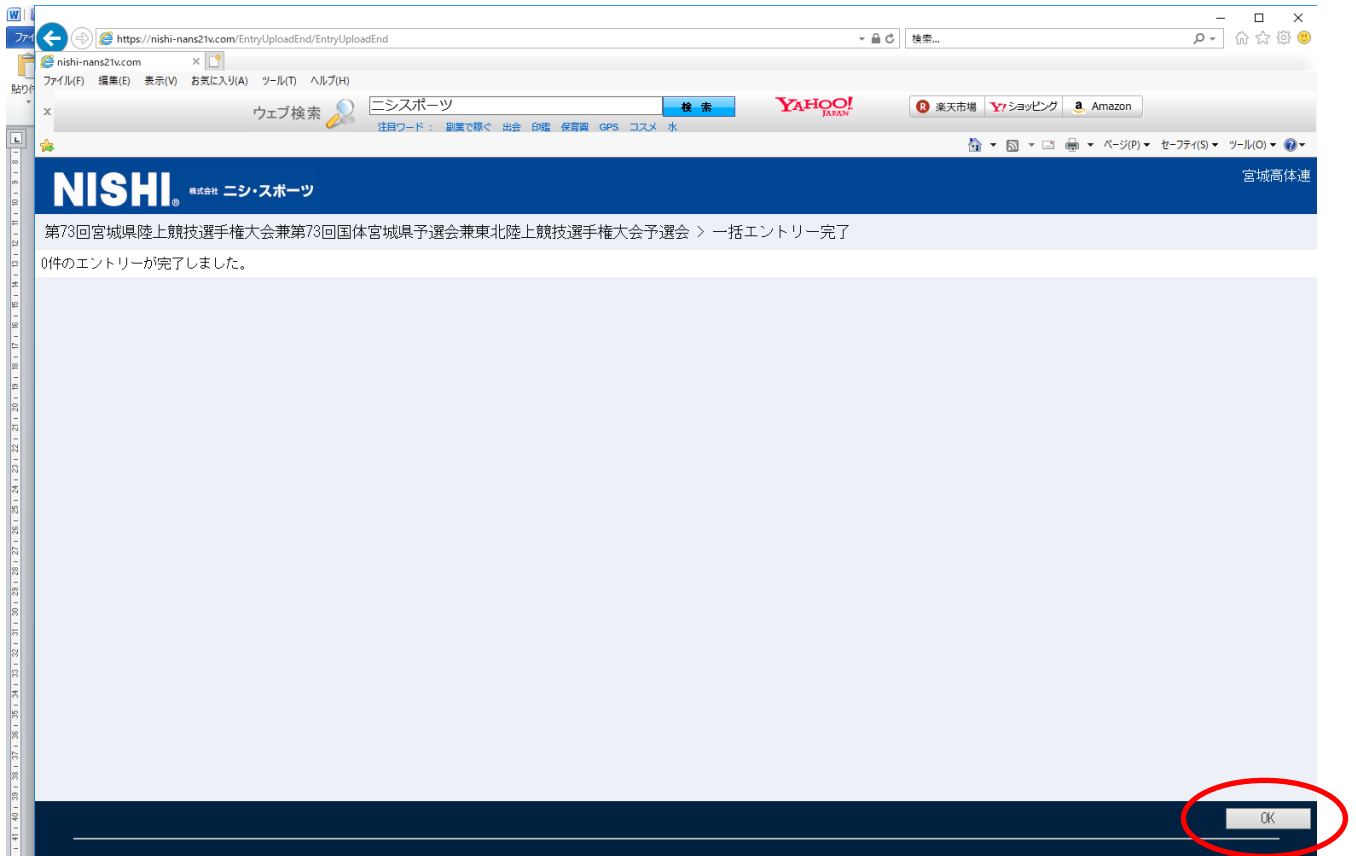
入力し確認をした後、ファイルを保存して下さい。

## ファイルのアップロード

NISHI website registration page showing instructions for uploading the entry form. The page includes steps for downloading the form, entering data, and uploading the file. A red box highlights the "参照..." (Reference) button next to the file path "E:\#100#県選手権\entry.xls". Another red box highlights the "登録" (Register) button at the bottom right of the page.

「参照」からファイルを保存した個所を選び、右下の「登録」をクリック

## エントリー完了～確認



## 確認画面

(エントリーした内容が表示されます。もう一度確認して下さい)

ナンバー	競技者名	性別	学年(生年)	参加種目1	参加種目2	参加種目3	参加種目4	参加種目5
123	ミチノ 伊吹 宮城 一郎	男子	3	男子100m 11.12	男子4×100mR 43.22			
222	セダイ 伊川 仙台 市子	女子	2	女子棒高跳 3m20				

メニュー EXCEL一括登録 リレー種目