

# 競技会における広告および 展示物に関する規程〔国内〕

**国内規程適用競技会における**～衣類およびアクセサリーのガイドライン～

---

〔国内〕

本規程は、以下の（i）から（v）の**国内競技会**に適用される。

**\* 国内での競技会でも、国際マラソンや、WAツアー競技会、海外開催の競技会はWAガイドラインおよび、当該地競技会が定める規程に従う必要がある。**

- （i）日本陸上競技連盟主催・共催競技会
- （ii）日本陸上競技連盟後援競技会
- （iii）テレビ放映またはインターネット等によって不特定多数に送信される競技会
- （iv）アスリートビブス広告協賛を付した競技会
- （v）その他大会要項において本規程の適用を定めている競技会

国際競技会におけるガイドラインと

完全なワールドアスレティックスのマーケティングおよび広告規程は、以下に掲載されています。

<https://www.worldathletics.org/about-iaaf/documents/book-of-rules> (book C - C7.4)

## 競技用の衣類 [アスリートキット]

## 前面

ロゴはキット前面への掲出が原則だが、前面、袖および（または）背面に配置できる。

製造会社名/ロゴ

上衣：一箇所/ **40cm<sup>2</sup>** / 最大の高さ**5cm**  
\* 前面X/Y、袖、または後ろに配置できる。

アスリートビブス

最大の大きさ：幅**24cm** x 高さ**16cm**  
上部： **6cm**以内 下部： **4cm**以内

製造会社名/ロゴ

下衣：一箇所/ **40cm<sup>2</sup>** / 最大の高さ**5cm**  
\* 前面X/Y、または後ろに配置できる。

注：アスリートキット前面に表示できるのは、アスリートスポンサー名/ロゴ1つと、所属団体名/ロゴ1つ。  
なお、許可されている場合は、個人の所有物およびアクセサリにも表示することができる。ただし、すべてのアイテムに同じアスリートスポンサー名/ロゴ、所属団体名/ロゴを表示する必要がある。

所属団体名/ロゴまたは、学校名/ロゴ  
(所属団体名(学校名) + ロゴも可)

上衣前面：一箇所  
(所属団体名/ロゴ) 長さは問わないが、最大の高さは**5cm**  
(学校名/ロゴ) 大きさの制限なし

アスリートスポンサー名/ロゴ

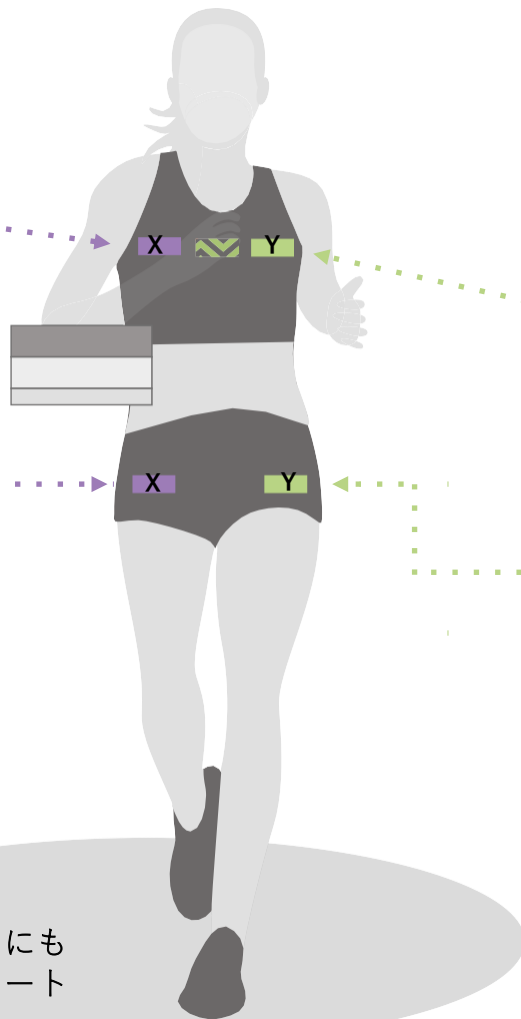
上衣：一箇所/ **40cm<sup>2</sup>** / 最大の高さ**5cm**  
\* 前面X/Y、袖、または後ろに配置できる。  
\* 上下全く同一のものでなければならない。

アスリートスポンサー名/ロゴ

下衣：一箇所/ **40cm<sup>2</sup>** / 最大の高さ**5cm**  
\* 前面X/Y、または後ろに配置できる。  
\* 上下全く同一のものでなければならない。

所属団体名/ロゴまたは、学校名/ロゴ  
(所属団体名(学校名) + ロゴも可)

下衣：一箇所(前後のどちらか)  
(所属団体名/ロゴ) 長さは問わないが、最大の高さは**5cm**  
(学校名/ロゴ) 大きさの制限なし



## 競技用の衣類 背面

ロゴはキット前面への掲出が原則だが、前面、袖および（または）背面に配置できる。

所属団体名/ロゴまたは、学校名/ロゴ  
(所属団体名(学校名)+ロゴも可)

上衣背面：一箇所  
(所属団体名/ロゴ)  
長さは問わないが、最大の高さは**4cm**  
(学校名・ロゴ)  
大きさの制限なし

アスリートスポンサー名/ロゴ

上衣・下衣：各一箇所/ **40cm<sup>2</sup>** / 最大の高さ**5cm**  
\* 前面X/Y、袖、または後ろに配置できる。  
\* 上下全く同一のものでなければならない。

製造会社名/ロゴ

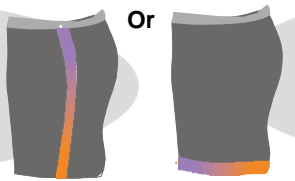
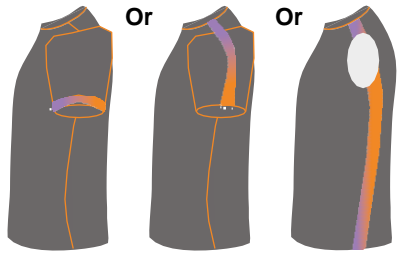
上衣・下衣：各一箇所/ **40cm<sup>2</sup>** / 最大の高さ**5cm**  
\* 前面X/Y、袖、または後ろに配置できる。

所属団体名/ロゴまたは、学校名/ロゴ  
(所属団体名(学校名)+ロゴも可)

下衣：一箇所(前後のどちらか)  
(所属団体名/ロゴ)  
長さは問わないが、最大の高さは**5cm**  
(学校名/ロゴ)  
大きさの制限なし



装飾的なデザインマーク  
最大幅10cm



# 競技用の衣類

# レオタード

製造会社名/ロゴ

上部：一箇所/ **40cm<sup>2</sup>** / 最大の高さ**5cm**  
\* 前面X/Y、袖、または後ろに配置できる。

アスリートピブス

最大の大きさ：幅**24cm** x 高さ**16cm**  
上部：**6cm**以内 下部：**4cm**以内

製造会社名/ロゴ

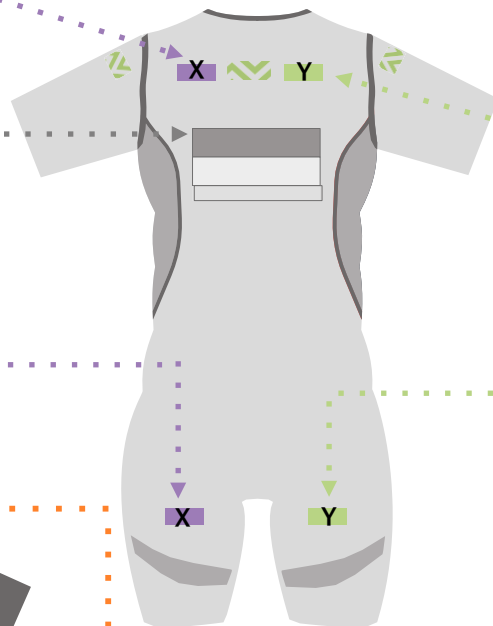
下部：一箇所/ **40cm<sup>2</sup>** / 最大の高さ**5cm**  
\* 前面X/Y、または後ろに配置できる。

所属団体名/ロゴまたは、学校名/ロゴ  
(所属団体名(学校名) + ロゴも可)

上部背面：一箇所  
(所属団体名/ロゴ)  
長さは問わないが、最大の高さは**4cm**  
(学校名・ロゴ)  
大きさの制限なし



前面



所属団体名/ロゴまたは、学校名/ロゴ  
(所属団体名(学校名) + ロゴも可)

上部前面：一箇所  
(所属団体名/ロゴ) 長さは問わないが、最大の高さは**5cm**  
(学校名/ロゴ) 大きさの制限なし

アスリートスポンサー名/ロゴ

上部：一箇所/ **40cm<sup>2</sup>** / 最大の高さ**5cm**  
\* 前面X/Y、袖、または後ろに配置できる。  
\* 上下全く同一のものでなければならない。

アスリートスポンサー名/ロゴ

下部：一箇所/ **40cm<sup>2</sup>** / 最大の高さ**5cm**  
\* 前面X/Y、または後ろに配置できる。  
\* 上下全く同一のものでなければならない。

所属団体名/ロゴまたは、学校名/ロゴ  
(所属団体名(学校名) + ロゴも可)

下部：一箇所(前後のどちらか)  
(所属団体名/ロゴ) 長さは問わないが、最大の高さは**5cm**  
(学校名/ロゴ) 大きさの制限なし

# 競技用の衣類 [アスリートキット]

## 装飾的なデザインマーク

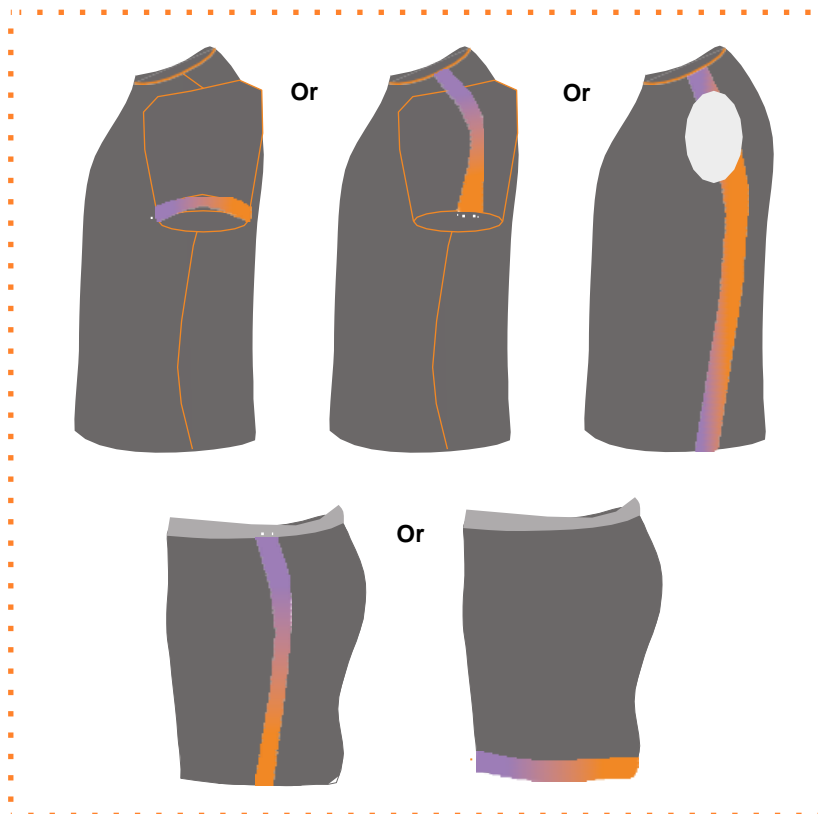
表示が認められる箇所

帯状での使用が認められている装飾的なデザインマークの例

ADIDAS	ASICS	MIZUNO	NIKE	PUMA	REEBOK
					

文字を含むため、帯状での使用が認められない  
装飾的なデザインマークの例

ADIDAS	ASICS	MIZUNO	NIKE	PUMA	REEBOK
					



1箇所、1回または、  
幅10cm以内の帯状で  
繰り返して表示できる。

- \* パンツまたはレオタードの両袖、両裾の先端
- \* 両袖の外側の縫い目沿い  
(Tシャツ、トラックスーツ上衣、他)
- \* 両脚の外側の縫い目沿い  
(レオタード、レギンス、他)

# その他のアパレル

**手袋**

**帽子**

**ヘッドバンド**

**メガネおよびサングラス**

**ソックス類**

**アームウォーマー  
レッグウォーマーなど**

**製造会社名/ロゴ**

6cm<sup>2</sup>/最大高さ3cm  
\*メガネ・サングラスは2つ表示できる。

**所属団体名/ロゴまたは、学校名/ロゴ**

〔所属団体名/ロゴ〕または〔学校名/ロゴ〕を1つ/一箇所表示できる。  
〔所属団体名/ロゴ〕：6cm<sup>2</sup>まで  
〔学校名/ロゴ〕：大きさの制限なし

\*その他のアパレルには、アスリートスポンサー名/ロゴおよび、製造会社の装飾的デザインマークは表示できない。

## 概略

### 競技用キット

#### 競技用トップス（ベスト、Tシャツ他）

製造会社名/ロゴ：一箇所（1つ） 40cm<sup>2</sup>, 最大の高さ 5cm

アスリートスポンサー名/ロゴ：一箇所（1つ） 40cm<sup>2</sup>, 最大の高さ 5cm

所属団体名/ロゴまたは学校名/ロゴ：前後に各一箇所 長さは問わないが高さは 前：5cm 後ろ：4cm \*学校名/ロゴの大きさには、制限なし

#### 競技用パンツ（タイツ、レギンス他）

製造会社名/ロゴ：一箇所（1つ） 40cm<sup>2</sup>, 最大の高さ 5cm

アスリートスポンサー名/ロゴ：一箇所（1つ） 40cm<sup>2</sup>, 最大の高さ 5cm

所属団体名/ロゴまたは学校名/ロゴ：前後どちらかに一箇所 長さは問わないが高さは5cmまで \*学校名/ロゴの大きさには、制限なし

#### レオタード（ワンピース）

同上

### その他のアパレル

#### 靴下（膝丈の靴下を含む）、ヘッドギア、帽子、ヘッドバンド、手袋、メガネ、サングラス、リストバンド、前腕バンドなど

製造会社名/ロゴ：一箇所（1つ） 6cm<sup>2</sup>, 最大の高さ 3cm

\*メガネおよびサングラスについては、製造会社名/ロゴを二箇所表示できる。

所属団体名/ロゴまたは学校名/ロゴ：一箇所（1つ） 6cm<sup>2</sup>まで \*学校名/ロゴの大きさには、制限なし



## 個人の所有物およびアクセサリー

### すべてのタオル（ビーチ、バス、ハンド、フェイス）およびブランケット

1x 製造会社名/ロゴ

2x アスリートスポンサー名/ロゴ または  
競技者名/競技者個人のソーシャルメディア  
ハッシュタグ

それぞれ 40cm<sup>2</sup>, 最大の高さ 5cm  
\*競技者名/競技者個人のソーシャル  
メディアハッシュタグの大きさには、  
制限なし

### すべてのバッグ（タグとラベルを含む）

1x 製造会社名/ロゴ

2x アスリートスポンサー名/ロゴ または  
競技者名/競技者個人のソーシャルメディア  
ハッシュタグ

（そのうち、1つを所属団体名/ロゴまたは  
学校名/ロゴにすることができる。）

それぞれ 40cm<sup>2</sup>, 最大の高さ 5cm  
\*所属団体名/ロゴは、長さは問わな  
いが、最大の高さは 5 cm  
\*学校名/ロゴ、競技者名/競技者個人  
のソーシャルメディアハッシュタグ  
の大きさには、制限なし

### ドリンクボトル（最大1リットルのボトル）

2x 飲み物の提供者/製造者および(または)  
アスリートスポンサー名/ロゴ

それぞれ  
40cm<sup>2</sup>, 最大の高さ 5cm

### シューズ

競技者が使用する靴の製造会社の名前/ロゴのサイズに制限はない。競技者の名前、競技者個人のソーシャルメディアハッシュタグ（すなわち商用参照のないハッシュタグ）も同様に、サイズや配置の制限なしに表示できる（これには、競技者自身の靴のブランドが含まれる）。

## 医療用テープ/一般的なテープ

競技者が使用する医療用テープまたは一般的なテープは、無地でも、競技者の名前が付いていても構わない。医療用テープまたは一般的なテープに記載される商品名/ロゴは、大会主催者の書面での承認が必要である。

